



TESSUTO

design by **Marco Pisati**

PATENTED

**GARANZIA
5 ANNI**

MATERIALI:

Radianti in alluminio 150 mm.

KIT DI FISSAGGIO:

Supporti, valvola di sfogo aria e tappi, chiavi esagonali a brugola, tasselli e viti per fissaggio idonei per impiego su pareti compatte o in laterizio forato, istruzioni di montaggio incluse. I fissaggi sono conformi secondo lo standard VDI 6036 - Classe 4.

IMBALLO:

Il radiatore viene imballato con angolari di protezione, film in polietilene e scatola di cartone.

VERNICIATURA:

A polveri epossipoliestere ecologiche (processo certificato secondo DIN 55900-1,-2).

COLORI:

Radiatore e kit di fissaggio colore standard Bianco R01. Per altri colori consultare tabella colori.

CERTIFICAZIONI



Pressione max: 6 bar

Temperatura massima d'esercizio: 110° C

Funzionamento: acqua calda

Connessioni: n° 2 da 1/2" gas - n° 1 da 1/2" gas

Valvola e detentore non inclusi dalle altezze 550÷1000

COME ORDINARE I RADIATORI TESSUTO

STRUTTURA DEL CODICE

Modello del Radiatore	Larghezza (N° Elementi)	Altezza H in cm	Codice dell'allacciamento	Codice del colore/finitura Colore diverso dallo standard (R01 - R02)	Valore costante
AAAA	BB	CCC	DDD	EEE	B

ESEMPIO

Modello del Radiatore Esempio: Radiatore Tessuto	Larghezza (N° Elementi) Esempio: 3 elementi	Altezza H in cm Esempio: 1000 mm	Codice dell'allacciamento Esempio: allaccio V11	Codice della finitura Esempio: Colore bianco R01	Valore costante
TESS	03	100	V11	R01	B

ESEMPIO DI CREAZIONE DEL CODICE ARTICOLO

Nel caso di un radiatore TESSUTO 452x1000 mm, con allacciamento V11.

Il codice articolo sarà:

TESS 03 100 V11 R01 B

ACCESSORI



Valvola elegant a squadra con testa termostatica bianca R01

Attacco Rame Ø 12/14/15
Codice 5991990310539


Attacco Multistrato Ø 16 x2
Codice 5991990310538



Valvola elegant int. 50 a squadra con testa termostatica dx bianco R01

Attacco Rame Ø 12/14/15
Codice 5991990310543

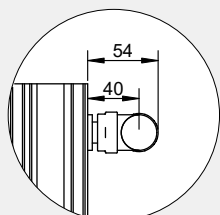
Attacco Multistrato Ø 16 x2
Codice 5991990310542



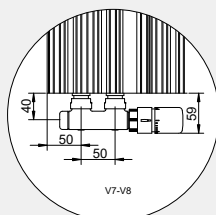
Kit copritubo - Ordinabile con la valvola

Codice 5103000000089

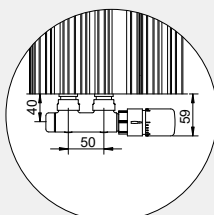
V1-V2-V3-V4-V5-V6



V7-V8



V11

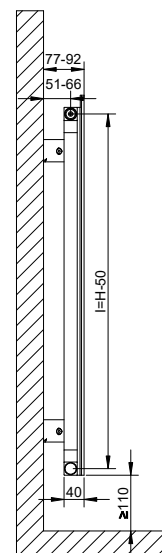

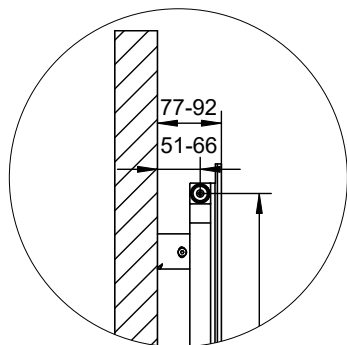


Misure per valvola elegant a squadra



**APPENDINO SX
L. 156 mm
RAL 9010 - R01Bianco**

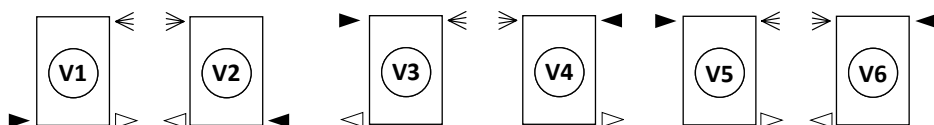
Codice 5991990310688



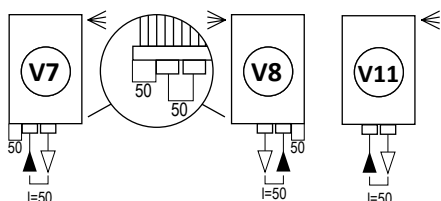
OGNI RADIATORE È UNICO

Ogni radiatore TESSUTO è unico, l'immagine è sempre simile all'originale ma il ritmo sempre diverso, determinando infiniti ritmi e disegni. L'assemblaggio degli elementi prevede combinazioni casuali del motivo che rende ogni termoarredo un pezzo "unico" e diverso dagli altri.

Allacciamenti standard



Allacciamenti speciali



Specificare sempre in sede di ordine il tipo di allacciamento.

Legenda connessioni =

► entrata ◄ uscita ◄◄ sfogo
I interasse L larghezza □ manicotto

TESSUTO

DDD: sostituire con il tipo di allacciamento.

Codice	Altezza	Larghezza	N° El.	Interasse	Peso a vuoto	Superficie	Contenuto d'acqua	Potenza termica Watt		Esponente n.
	H [mm]	L [mm]		I [mm]	[Kg]	[m²]		Δt = 50°C	Δt = 30°C	
TESS 03 055 DDD R01 B	550	452	3	500	7,4	1,0	0,5	278	144	1,2870
TESS 04 055 DDD R01 B		603	4	500	9,8	1,3	0,7	371	192	1,2870
TESS 05 055 DDD R01 B		754	5	500	12,3	1,7	0,9	464	241	1,2870
TESS 06 055 DDD R01 B		905	6	500	14,7	2,0	1,1	556	289	1,2870
TESS 03 065 DDD R01 B	650	452	3	600	8,6	1,2	0,6	320	165	1,2900
TESS 04 065 DDD R01 B		603	4	600	11,5	1,6	0,8	426	220	1,2900
TESS 05 065 DDD R01 B		754	5	600	14,3	1,9	1,0	533	276	1,2900
TESS 06 065 DDD R01 B		905	6	600	17,2	2,3	1,2	639	331	1,2900
TESS 03 075 DDD R01 B	750	452	3	700	9,8	1,3	0,6	359	186	1,2931
TESS 04 075 DDD R01 B		603	4	700	13,1	1,8	0,9	479	248	1,2931
TESS 05 075 DDD R01 B		754	5	700	16,4	2,2	1,1	599	310	1,2931
TESS 06 075 DDD R01 B		905	6	700	19,7	2,7	1,3	719	371	1,2931
TESS 03 085 DDD R01 B	850	452	3	800	11,1	1,5	0,7	398	206	1,2962
TESS 04 085 DDD R01 B		603	4	800	14,8	2,0	0,9	531	274	1,2962
TESS 05 085 DDD R01 B		754	5	800	18,5	2,5	1,2	664	343	1,2962
TESS 06 085 DDD R01 B		905	6	800	22,2	3,0	1,4	796	411	1,2962
TESS 03 100 DDD R01 B	1000	452	3	950	12,9	1,7	0,8	455	234	1,3008
TESS 04 100 DDD R01 B		603	4	950	17,3	2,3	1,0	606	312	1,3008
TESS 05 100 DDD R01 B		754	5	950	21,6	2,9	1,3	758	390	1,3008
TESS 06 100 DDD R01 B		905	6	950	25,9	3,5	1,5	910	468	1,3008

I codici riportati in tabella si riferiscono al colore BIANCO R01.

Per Δt diversi da 50 utilizzare la seguente formula: resa ricercata = resa termica a Δt 50 x (Δt desiderato/50)^n



TESSUTO

design by **Marco Pisati**

PATENTED

**GARANZIA
5 ANNI**

MATERIALI:

Radianti in alluminio 150 mm.

KIT DI FISSAGGIO:

Supporti, valvola di sfogo aria e tappi, chiavi esagonali a brugola, tasselli e viti per fissaggio idonei per impiego su pareti compatte o in laterizio forato, istruzioni di montaggio incluse. I fissaggi sono conformi secondo lo standard VDI 6036 - Classe 4.

IMBALLO:

Il radiatore viene imballato con angolari di protezione, film in polietilene e scatola di cartone.

VERNICIATURA:

A polveri epossipoliestere ecologiche (processo certificato secondo DIN 55900-1,-2).

COLORI:

Radiatore e kit di fissaggio colore standard Bianco R01. Per altri colori consultare tabella colori.

Pressione max: 6 bar

Temperatura massima d'esercizio: 110° C

Funzionamento: acqua calda

Connessioni: n° 2 da 1/2" gas - n° 1 da 1/2" gas

Valvola e detentore inclusi dalle altezze 1200÷2200




COME ORDINARE I RADIATORI TESSUTO

STRUTTURA DEL CODICE						ESEMPIO						ESEMPIO DI CREAZIONE DEL CODICE ARTICOLO	
Modello del Radiatore	Larghezza (N° Elementi)	Altezza H in cm	Codice dell'allacciamento	Codice del colore/finitura Colore diverso dallo standard (R01 - R02)	Valore costante	Modello del Radiatore Esempio: Radiatore Tessuto	Larghezza (N° Elementi) Esempio: 3 elementi	Altezza H in cm Esempio: 1000 mm	Codice dell'allacciamento Esempio: allaccio V11	Codice della finitura Esempio: Colore bianco R01	Valore costante	Nel caso di un radiatore TESSUTO 452x1000 mm, con allacciamento V11. Il codice articolo sarà: TESS 03 100 V11 R01 B	
AAAA	BB	CCC	DDD	EEE	B	TESS	03	100	V11	R01	B		

OGNI RADIATORE È UNICO

Ogni radiatore Tessuto è unico, l'immagine è sempre simile all'originale ma il ritmo sempre diverso, determinando infiniti ritmi e disegni. L'assemblaggio degli elementi prevede combinazioni casuali del motivo che rende ogni termoarredo un pezzo "unico" e diverso dagli altri.



ACCESSORI



APPENDINO DX
L. 156 mm
RAL 9010 - R01Bianco

Codice 5991990310688



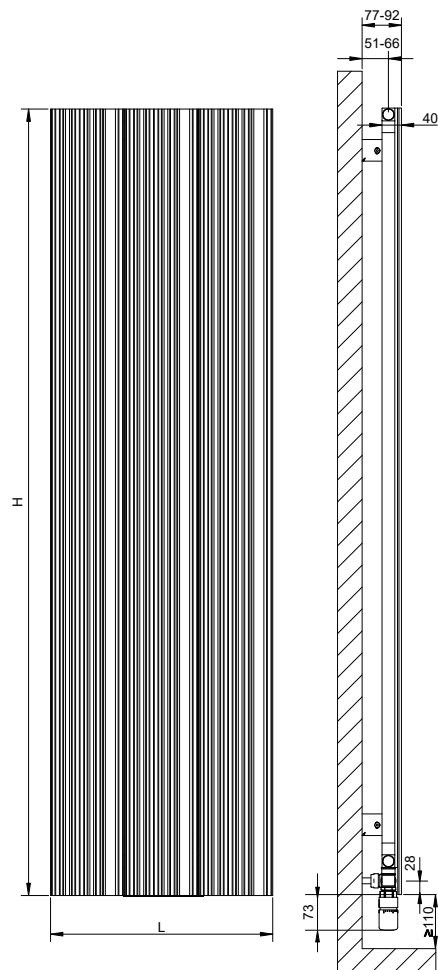
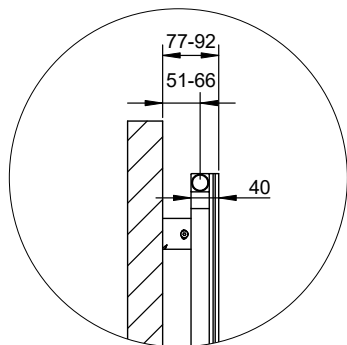
PORTA SALVIETTE DX
L. 233 mm
RAL 9010 - R01Bianco

Codice 5991990310691



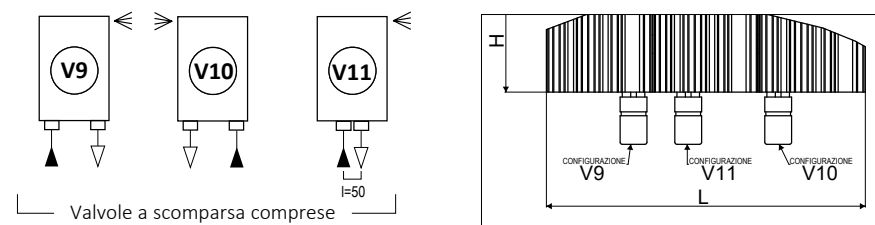
SEMIMENSOLA DX
L. 233 mm
RAL 9010 - R01Bianco

Codice 5991990310694



Allacciamenti standard

Specificare sempre in sede di ordine il tipo di allacciamento.



Legenda connessioni =

► entrata ◄ uscita ◄ sfogo I interasse L larghezza □ manicotto

TESSUTO

DDD: sostituire con il tipo di allacciamento.

Codice	Altezza	Larghezza	N° El.	Interasse ^(*)	Peso a vuoto	Superficie	Contenuto d'acqua	Potenza termica Watt		Esponente n.
	H [mm]	L [mm]						Δt = 50°C	Δt = 30°C	
TESS 02 120 DDD R01 B	1200	301	2	200	9,8	1,4	0,5	352	180	1,3123
TESS 03 120 DDD R01 B		452	3	350	14,8	2,0	0,8	528	270	1,3123
TESS 04 120 DDD R01 B		603	4	500	19,8	2,7	1,1	704	360	1,3123
TESS 02 140 DDD R01 B	1400	301	2	200	11,4	1,6	0,6	399	203	1,3239
TESS 03 140 DDD R01 B		452	3	350	17,3	2,4	0,9	599	305	1,3239
TESS 04 140 DDD R01 B		603	4	500	23,1	3,2	1,2	798	406	1,3239
TESS 02 160 DDD R01 B	1600	301	2	200	13,2	1,8	0,7	445	225	1,3354
TESS 03 160 DDD R01 B		452	3	350	19,9	2,7	1,0	667	337	1,3354
TESS 04 160 DDD R01 B		603	4	500	26,6	3,6	1,4	889	450	1,3354
TESS 05 160 DDD R01 B		754	5	650	33,4	4,5	1,7	1112	562	1,3354
TESS 02 180 DDD R01 B	1800	301	2	200	14,9	2,0	0,7	489	247	1,3376
TESS 03 180 DDD R01 B		452	3	350	22,4	3,1	1,1	734	370	1,3376
TESS 04 180 DDD R01 B		603	4	500	30,0	4,1	1,5	978	494	1,3376
TESS 05 180 DDD R01 B		754	5	650	37,5	5,1	1,9	1223	617	1,3376
TESS 02 200 DDD R01 B	2000	301	2	200	16,5	2,3	0,8	532	268	1,3397
TESS 03 200 DDD R01 B		452	3	350	24,9	3,4	1,2	798	403	1,3397
TESS 04 200 DDD R01 B		603	4	500	33,3	4,5	1,7	1064	537	1,3397
TESS 05 200 DDD R01 B		754	5	650	41,6	5,7	2,1	1331	671	1,3397
TESS 02 220 DDD R01 B	2200	301	2	200	18,2	2,5	0,9	574	289	1,3419
TESS 04 220 DDD R01 B		452	3	350	27,4	3,7	1,3	861	434	1,3419
TESS 04 220 DDD R01 B		603	4	500	36,6	5,0	1,8	1148	579	1,3419
TESS 05 220 DDD R01 B		754	5	650	45,8	6,2	2,3	1436	724	1,3419

Comprensivi di **VALVOLE DETENTORE** e **TESTA TERMOSTATICA** conforme **UNI-EN 215:2014** e al **DM 19/02/2007**.

I codici riportati in tabella si riferiscono al colore **BIANCO R01**.

Per Δt diversi da 50 utilizzare la seguente formula: resa ricercata = resa termica a Δt 50 x (Δt desiderato/50)ⁿ

^(*)Gli interassi in tabella e l'interasse 50 si riferiscono all'interasse solo dopo il montaggio valvole.



ACCESSORI TESSUTO

design by **Marco Pisati**

MATERIALI:

Acciaio al carbonio.

KIT DI FISSAGGIO:

Gli accessori sono applicabili esclusivamente al radiatore Tessuto. Fissaggio versatile, attraverso guide laterali, all'altezza desiderata. Viti e dadi di serraggio fornite a corredo.

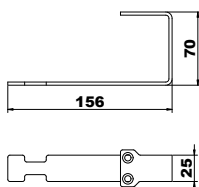
IMBALLO:

Sacchetto in polietilene e scatola in cartone. Istruzioni di montaggio a corredo.

VERNICIATURA:

Colori standard Bianco R01. Per altri colori consultare la tabella colori.

APPENDINO DX / SX - L. 156 mm



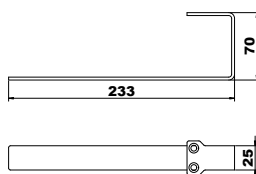

Supporto verniciato

Codice

RAL 9010 - R01
Bianco

5991990310688

PORTA SALVIETTE DX / SX - L. 233 mm



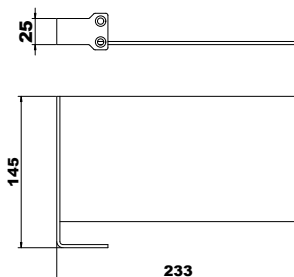
Supporto verniciato

Codice

RAL 9010 - R01
Bianco

5991990310691

SEMIMENSOLA L. 233 mm



Supporto verniciato

Codice

RAL 9010 - R01
Bianco



DX

5991990310694

SX

5991990310695



Gli accessori di colore diverso dallo standard Bianco R01 vengono forniti esclusivamente a corredo del radiatore colorato e non separatamente. I codici riportati in tabella si riferiscono al colore Bianco R01. Per altre tinte consultare la tabella colori.



ACCESSORI **TESSUTO**

design by **Marco Pisati**

MATERIALI:

Acciaio al carbonio.

KIT DI FISSAGGIO:

Gli accessori sono applicabili esclusivamente al radiatore Tessuto. Fissaggio versatile, attraverso guide laterali, all'altezza desiderata. Viti e dadi di serraggio fornite a corredo.


IMBALLO:

Sacchetto in polietilene e scatola in cartone. Istruzioni di montaggio a corredo.

VERNICIATURA:


Colori standard Bianco R01. Per altri colori consultare la tabella colori.

MANIGLIONE



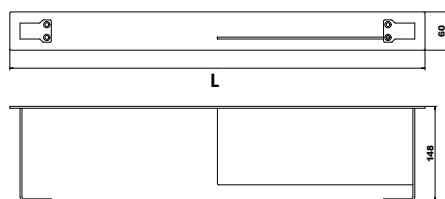
Supporto verniciato	Codice
RAL 9010 - R01 Bianco	L. 468 applicabile su larghezza 3 El. (452 mm) 5991990310689
	L. 619 applicabile su larghezza 4 El. (603 mm) 5991990310690

MENSOLA



Supporto verniciato	Codice
RAL 9010 - R01 Bianco	L. 468 applicabile su larghezza 3 El. (452 mm) 5991990310692
	L. 619 applicabile su larghezza 4 El. (603 mm) 5991990310693

MENSOLA MANIGLIONE



Supporto verniciato	Codice
RAL 9010 - R01 Bianco	L. 468 applicabile su larghezza 3 El. (452 mm) 5991990310696
	L. 619 applicabile su larghezza 4 El. (603 mm) 5991990310697

Gli accessori di colore diverso dallo standard Bianco R01 vengono forniti esclusivamente a corredo del radiatore colorato e non separatamente. I codici riportati in tabella si riferiscono al colore Bianco R01. Per altre tinte consultare la tabella colori.